


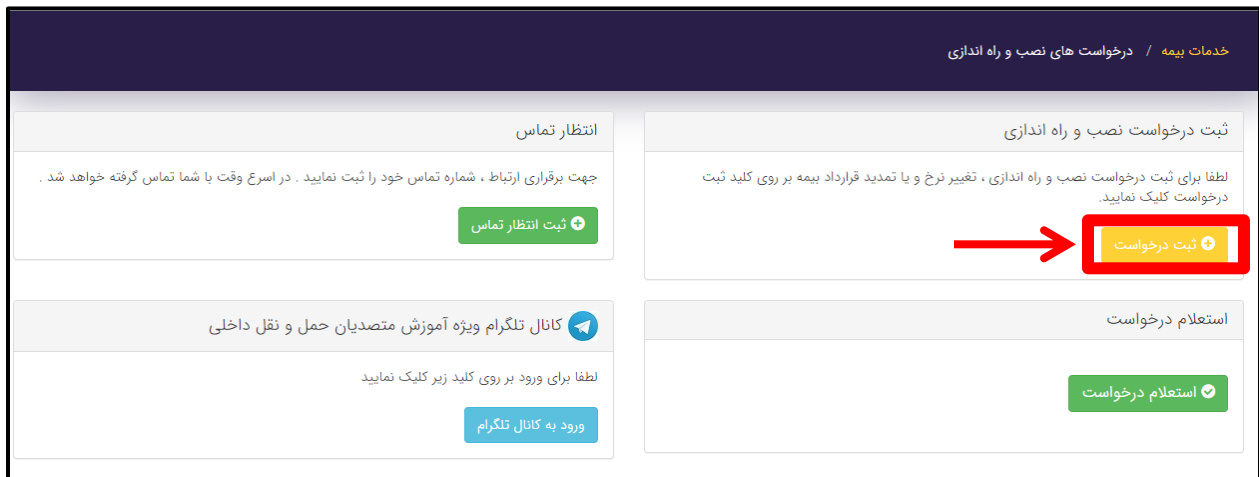
راهنمای ثبت درخواست

جهت دریافت بارنامه ها از طریق سامانه ایپاد پس از ثبت قرارداد فیزیکی بین نماینده و شرکت حمل و نقل و دریافت شماره بیمه نامه از سامانه بیمه (سرور بیمه)، نیاز به ثبت درخواست در سامانه ترنسپورتال به نشانی اینترنتی www.transportal.ir میباشد.

پس از ورود به سامانه ترنسپورتال (پورتال جامع صنعت حمل و نقل) منوی خدمات بیمه را انتخاب نمایید.



در صفحه جدید گزینه ثبت درخواست را انتخاب نمایید.



در صفحه جدید فرم های مربوط به درخواست های نصب و راه اندازی قابل مشاهده است در ابتدا نام بیمه و نوع خدمات را انتخاب نمائید.

The screenshot shows a web form for insurance services. At the top right, it says 'خدمات بیمه / ثبت درخواست'. Below this, there is a text box with the number '1401/03'. Two red arrows point from this box to two dropdown menus. The first dropdown menu is labeled 'نام بیمه' and the second is labeled 'نصب و راه اندازی اولیه'. Below these are several sections for entering details: 'مشخصات نماینده' (Agent Details), 'مشخصات شعبه بیمه' (Branch Details), and 'مشخصات شرکت حمل و نقل' (Transport Company Details). Each section contains various input fields and dropdown menus for selection.

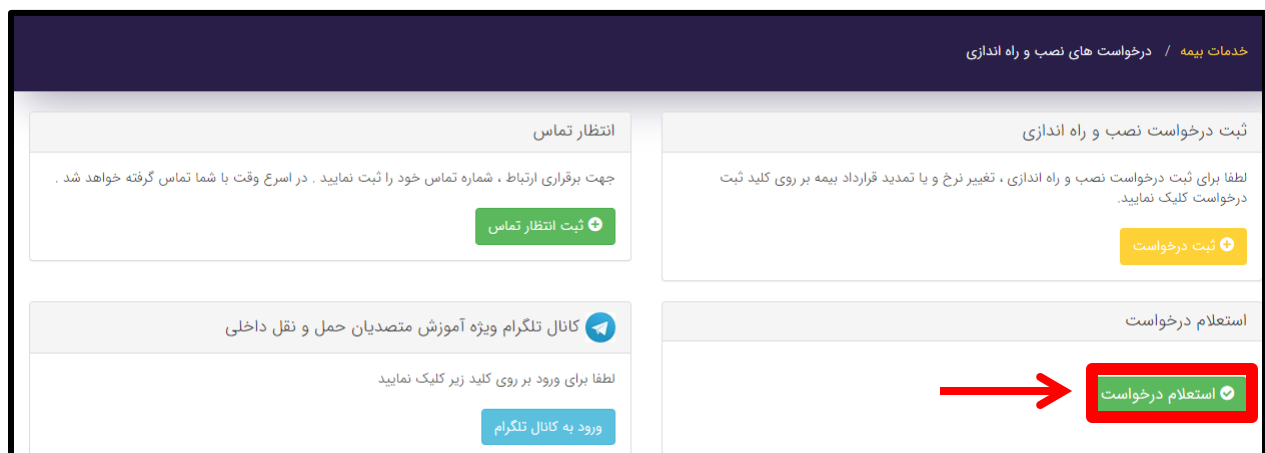
اطلاعات مورد نیاز درخواست را تکمیل کرده و در انتهای فرم پس از خواندن شرایط و قوانین دکمه میپذیرم را بزنید و پس از وارد کردن عبارت امنیتی دکمه ثبت را انتخاب نمایید.

لازم به ذکر است در قسمت ثبت کننده درخواست نام شخصی که درخواست را ثبت میکند و در قسمت شماره همراه، شماره موبایلی که در دسترس باشد ثبت نمائید چنانچه درخواست مشکلی داشت کارشناسان بتوانند برای رفع مشکل با ثبت کننده درخواست تماس حاصل نمایند.

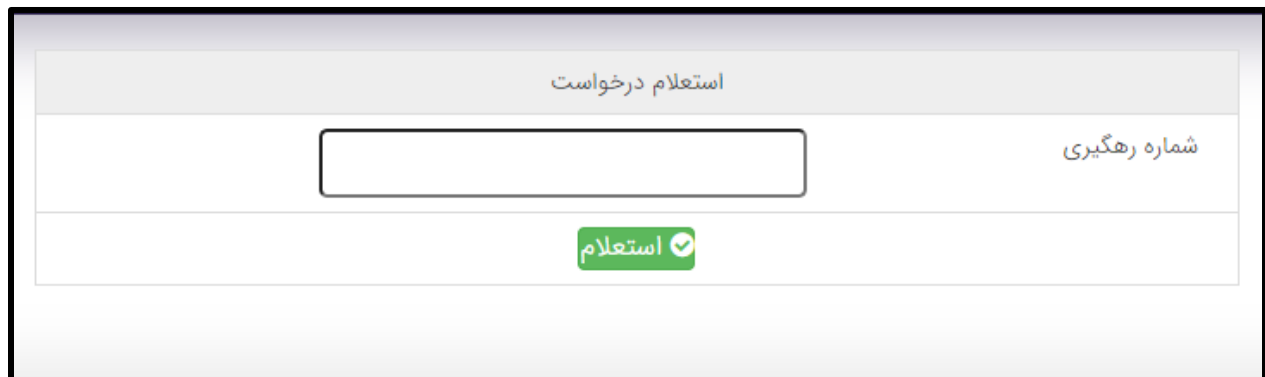
This screenshot shows the bottom part of the form. It includes a field for 'ثبت کننده درخواست' (Requester Name) and 'شماره همراه ثبت کننده' (Requester Mobile Number). Below these is a green checkbox labeled 'شرایط و قوانین' (Terms and Conditions) with a small text box next to it. At the bottom, there is a blue logo with the letters 'NUH' and a 'ثبت' (Submit) button highlighted with a red box. There is also a 'پارگذاری پیوست: انتخاب فایل' (Attach File) button.

در صورتی که اطلاعات به درستی و کامل ثبت شده باشد پس از زدن دکمه ثبت کد رهگیری دریافت خواهید کرد که حتما در این مرحله کد را ذخیره و یا یادداشت کنید چون در مراحل بعد جهت استعلام و پیگیری درخواست به این کد نیاز خواهید داشت.

جهت استعلام درخواست از منوی اصلی گزینه استعلام یا از منوی خدمات بیمه گزینه استعلام را انتخاب کنید.



کد رهگیری را وارد کرده و گزینه استعلام را بزنید



در این مرحله اطلاعات درخواست و وضعیت درخواست قابل مشاهده است

اطلاعات پیگیری

شماره پیگیری: 1589490370
وضعیت درخواست: ارجاع_شده

ثبت نماینده

ثبت درخواست: 1401/03/01 - 08:55
شرکت حمل و نقل : تغییر شماره بیمه نامه
تایید درخواست توسط مراجع بیمه: 1401/03/01 - 09:22

ثبت شرکت ایپاد

ثبت درخواست: 1401/03/03 - 08:33
ارجاع درخواست: 1401/03/03 - 08:33
کارشناس نصب : تغییر شماره بیمه نامه

توضیحات:

ثبت ایپاد: 1401/03/02 - 15:57

تایید بیمه: 1401/03/01 - 09:22

ثبت درخواست: 1401/03/01 - 08:55

مراحل انجام درخواست در سامانه ترنسپورتال قسمت خدمات بیمه، راهنما، چرخه کار درخواست های نصب قابل مشاهده است.

ثبت درخواست نصب و راه اندازی

لطفا برای ثبت درخواست نصب و راه اندازی، تغییر نرخ و یا تمدید قرارداد بیمه بر روی کلید ثبت درخواست کلیک نمایید.

ثبت درخواست

انتظار تماس

جهت برقراری ارتباط، شماره تماس خود را ثبت نمایید. در اسرع وقت با شما تماس گرفته خواهد شد.

ثبت انتظار تماس

استعلام درخواست

استعلام درخواست

راهنما

راهنمای سامانه بیمه

راهنمای صدور گواهی بیمه ایران

چرخه کار درخواست های نصب

خرید محصول

خرید

کانال تلگرام ویژه آموزش متصدیان حمل و نقل داخلی

لطفا برای ورود بر روی کلید زیر کلیک نمایید

ورود به کانال تلگرام